

K I K A I Y A

ギヤードトロリーネジ式（1 t /2 t） （ TCB-1G/TCB-2G ）

取扱説明

この度はK I K A I Y A「ギヤードトロリー（1 t /2 t）」をご購入頂きまして有難うございます。

安全にご使用頂く為に、必ずこの説明書を最後までお読み下さい。



※この画像は2tタイプとなります。
(1tタイプも同型です)

【開封時】

開封したらすぐに中身を確認してください。

付属品の欠品、破損等がございましたらすぐに販売店にご連絡下さい。

※商品は到着しましたら7日以内に必ず開封して中身をご確認下さい。



安全のために、下記の点に注意してご使用下さい

【注意事項】 《使用・安全について》


1. 取扱説明書をよく読み理解してからご使用下さい。
2. 製品の改造等は絶対にしないで下さい。
3. 規定内にてご使用下さい。 **(過負荷は厳禁)**
4. 荷物を吊るした状態/動かしている状態の下では作業は行わないで下さい。
5. 使用中に異常が見つかった場合は直ちに使用を中止し点検を行って下さい。
6. 規格外の I 型鋼/H型鋼・反りやヒビ等の異常が見受けられるビーム鋼では使用しないで下さい。
7. 修理の際は販売店へご依頼下さい。

(修理等をご依頼の場合に発生する送料等はお客様負担となりますのでご了承下さい)

【設置方法】

※画像と実際の商品が異なりますが取付け方法は同じです

- ① ネジを緩めてトロリーを開き、
ビーム鋼に片側のローラーを合わせる。




- ② ロードバーを回して反対側のローラーも
ビーム鋼へ合わせる。



ローラーと、
ビーム鋼の間に
隙間ができないよう締め
てください

- ③ トロリーが外れない事を確認し、留め具で
ロードバーを固定したら取付け完了です。



実際の商品には
この部分はありません

Detail



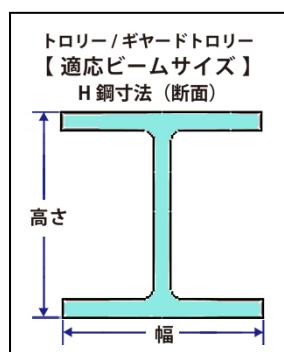
減速ギヤ 付なので、軽い力で左右に移動できます！



トロリーが移動する際に、擦るような感覚がするまで締めてください。移動には問題ございません。

【仕様】

商品名(品番)	ギヤードトロリー1トン (TCB-1G)	ギヤードトロリー2トン (TCB-2G)
能力	1トン	2トン
本体重量	約13kg	約20kg
適応ビームサイズ	幅：64～220mm 高さ：125mm以上	幅：88～220mm 高さ：125mm以上



コバヤシデンソー株式会社

〒729-0112

広島県福山市神村町字仁五下 4757-1

(MAIL) info@kikaiya.com