

プレスブレーキ アタッチメント 450mm

取扱説明書

【品番】PBA-2

この度は「プレスブレーキ アタッチメント 450mm (PBA-2)」をお買い上げいただき誠にありがとうございます。

* 本書を必ず最後までお読みいただき、商品を正しく安全にお取り扱いください。

* 本書が必要になったとき、すぐ利用できるように大切に保管してください。



コバヤシデンソー株式会社




〒729-0112 広島県福山市神村町字仁五下 4757-1

(M A I L) info@kikaiya.com

■はじめに

- 商品が到着しましたら7日以内に開封して中身/動作をご確認ください。
付属品の欠品、破損、初期不良等がございましたらすぐに販売店にご連絡ください。
- 本製品を本来の用途以外には使用しないでください。また、改造はしないでください。
- 改造により故障及び損傷した場合は保証対象外となりますのでご注意ください。
- 調査を依頼される際の送料はお客様のご負担となりますのであらかじめご了承ください。
- 本書記載の内容は製品改良のため予告なく変更される場合があります、お届けした製品と本書記載の内容に一部相違がある場合がございます。
- 本書記載の内容に反する取り扱いを行ったことにより生じた損害に関して、弊社または販売店は一切の責任を負いかねますのでご了承ください。

■安全に関する表示について

 危険	取り扱いを誤った場合、『使用者が死亡または重傷を負う危険が想定され、その危険性が高い内容』のご注意
 警告	誤った方法で使用する、『使用者が死亡または重傷を負う危険が想定される内容』のご注意
 注意	誤った方法で使用する『使用者が傷害を負うまたは物的損害を負う危険が想定される内容』のご注意

■製品使用上のご注意

警告

- 製品の使い方をよく理解してご使用ください。
- 重大な損傷を負う可能性がありますので、はさみこみや転倒に注意し、常に周囲の安全を確認してください。
- 素手で鋭利な箇所に触ると怪我をする恐れがあります。
- 作業に適した服装(作業着・手袋・保護メガネ等)でご使用ください。
- 作業場は清潔に保ち、十分に明るくしてください。硬く、水平で、平らな場所で使用してください。
- 手を伸ばしすぎないでください。常に適切な足場とバランスを保ってください。
- 使用中は、スプリングや圧縮ヨークに手や指を近づけないでください。
- 訓練を受けていない人に機械を使用させないでください。
- お子様が手を触れない場所で使用・保管してください。
- 目視検査を実施し、異常が見受けられた場合はすぐに使用を中止してください。

■組み立て手順

(六角レンチ 6mmが必要です)



■使用方法

- ① 本体を油圧プレスに置きます。(台座にプレスプレートを置き、安定させてください)
- ② 油圧プレスのシリンダー先端を、本体受け台の中心にあてます。
- ③ 金属板が曲がるまで圧力をかけます。
- ④ 曲がり終わったらシリンダーを戻します。
- ⑤ スプリングにより、刃は元の位置に戻ります。



■メンテナンス・保管について

- ✓ 使用時ごとに目視検査を実施してください。
- ✓ 定期的に錆止めや潤滑油を塗布してください。