

取扱説明書

ハイジャッキ (共通)

48インチ/60インチ

品番: HL-48 (48インチ)


品番: HL-60N (60インチ)

この度は、KIKAIYA 「ハイジャッキ 48インチ/60インチ」をお買い上げいただき誠にありがとうございます。

*この説明書はハイジャッキ 48インチ/60インチ (共通) となっております。

*本書を最後まで必ずお読みいただき、商品を正しく安全にご使用ください。

*本書が必要になったとき、すぐ利用できるように大切に保管してください。



(HL-48)



(HL-60N)

コバヤシデンソー株式会社

〒720-0843 広島県福山市赤坂町赤坂 1415-3

(M A I L) info@kikaiya.com

1. はじめに

この度は「ハイジャッキ 48 インチ/60 インチ」をお買い上げいただき誠にありがとうございます。
安全に正しくお使いいただくために、ご使用前にはこの取扱説明書を必ずお読みください。
この説明書は「48 インチ/60 インチ」共通となっております。

■調査及び修理をご依頼の前に

故障とお考えの前に、弊社までご相談ください。

改造により故障及び損傷した場合は修理対応できませんのでご注意ください。

調査を依頼される際の送料は、お客様のご負担となりますのであらかじめご了承ください。

■開封時

開封したらすぐに中身を確認してください。

付属品の欠品、破損、初期不良等がございましたらすぐに販売店にご連絡ください。

※商品は到着しましたら7日以内に必ず開封して中身をご確認ください。

(製品は改良の為、予告なく仕様を変更する場合があります)

⚠ケガ等の事故を未然に防ぐため、次に述べる安全上の注意事項をお守りください

- ・ご使用になる前に取扱注意書をよくお読みになり正しくお使いください。
- ・ここに示した注意事項は、守らないと人身事故や物的損害に結び付く重大な内容を記載しています。
- ・読み終わった後は、お使いになる方がいつでも見ることのできる場所に保管してください。
- ・本機を譲渡される際は、必ず取扱説明書を付けてお渡しください。

2. 製品安全上の注意事項

- ・輸送途中の衝撃等により製品の破損、取付け部品が曲がったり外れたりする場合がありますので、ご使用前には必ず確認して正規の状態でご使用ください。
(破損・亀裂・変形があるとケガの原因となります)
- ・この製品はオフロード等スタック時のリフトアップや現場作業等、幅広くご使用頂けます。
- ・使用中、異常が見受けられた場合は直ちに使用を中止して点検作業を実施し販売店へご相談ください。
- ・耐荷重と実使用荷重は異なりますので、実使用荷重以内でご使用ください。
- ・雨や水気のある場所では使用しないでください。(故障の原因となります)
- ・体調の悪い時は使用しないでください。(けがの原因となります)
- ・作業場所には、作業関係者以外は近づけないでください。(特にお子様は危険です)
- ・作業場所は十分な採光をとってください。暗い作業場所での使用は事故やケガの原因となります。
- ・作業に適した服装で作業を行ってください。(必要に応じて保護具等を着用ください)
- ・強い衝撃を与えないで下さい。(故障・破損の原因になります)


3. 仕様

■仕様

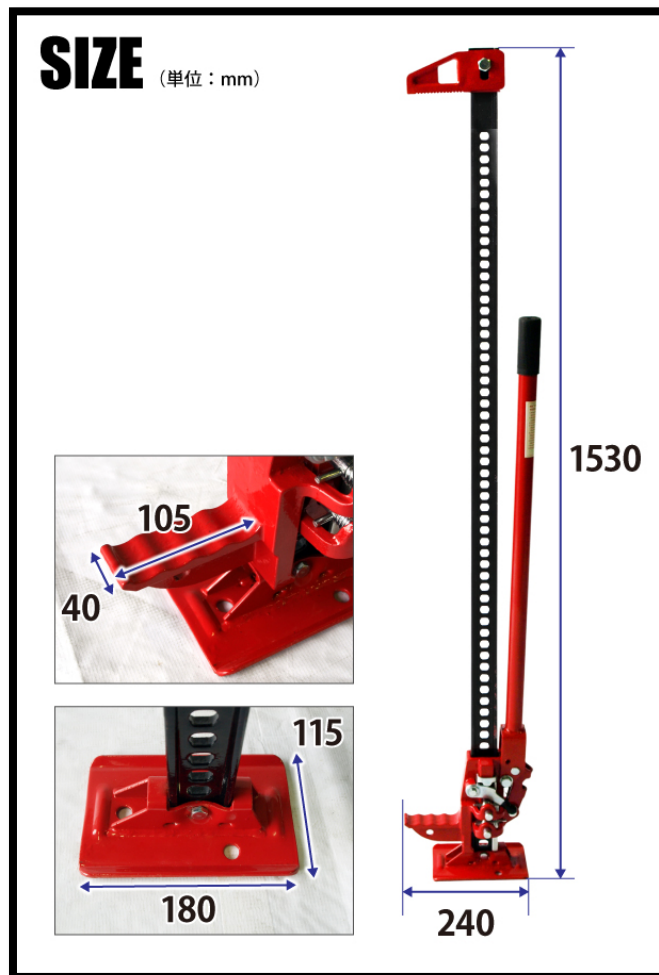
商品名	ハイジャッキ 48 インチ	ハイジャッキ 60 インチ
品番	HL-48	HL-60N
本体重量	約 12.2kg	14.1kg
耐荷重	3 トン	2 トン
実使用荷重	1 トン	1 トン
爪全長	105mm	105mm
最低位～最高位	115～1025mm	120～1320mm
材質	鉄	鉄

※製品は改良の為、予告なく仕様を変更する場合があります

■サイズ



(品番 : HL - 4 8)



(品番 : HL - 6 0 N)


4. 使用方法

ご使用の際は、必ず①のレバーをカチッと音がするまで、上に上げて下さい。（下図参照）

（故障の原因になりますので、下げた状態ではご使用にならないでください）

レバーが溝にはまると、下のピン②がロックされます。

ピンがしっかりと内側に入り、ロックがかかったのを確認した上で本体レバーをこいで頂くと、リフトが一段ずつ上がります。（使い始めの高さまで、手動でレバーを移動する事も可能です）



！重要

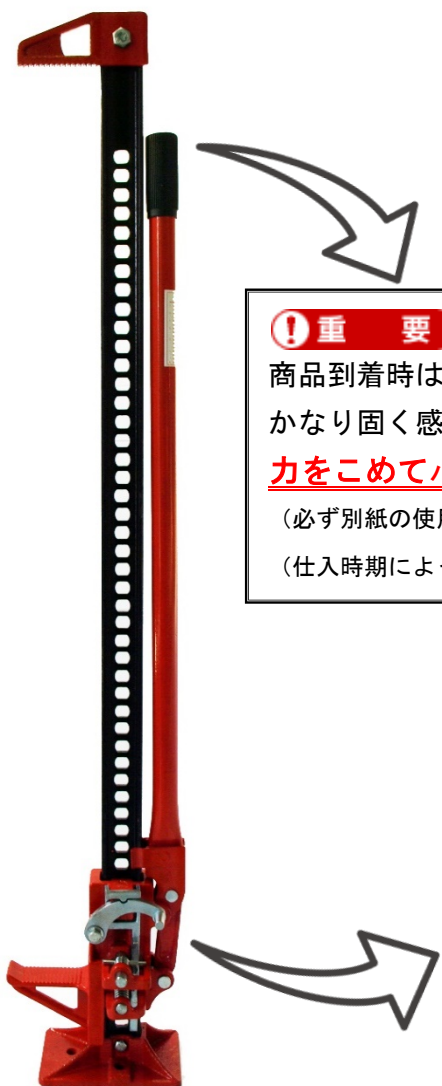
<リフトアップの解除について>

リフトアップを解除する場合は①のレバーを下げます。

荷重がかかっている場合はレバーで1段ずつ下がりますが、無負荷になった時には最低位まで一気に下がるのでご注意ください。

※ご使用の度にグリスアップしてからお使いください。

※実使用荷重以内でご使用ください。



！重要

商品到着時はハンドルの開閉が固くなっております。

かなり固く感じますが、故障する事は御座いませんので

力をこめてハンドルを引いてください。

（必ず別紙の使用方法をご覧ください）

（仕入時期によって下記 ○印（ロック部分）の形状が若干異なりますが 操作方法は同じです）

