

## 車体用 カードーリー 4400LBS

# 取扱説明書

【品番】HD-6

この度は「車体用 カードーリー4400LBS(HD-6)」をお買い上げいただき誠にありがとうございます。

- \* 本書を最後まで必ずお読みいただき、商品を正しく安全にご使用ください。
- \* 本書が必要になったとき、すぐ利用できるように大切に保管してください。



コバヤシデンソー株式会社

〒720-0843 広島県福山市赤坂町赤坂 1415-3

(MAIL) info@kikaiya.com

## ■調査及び修理をご依頼の前に

\* 故障とお考えの前に、弊社までご相談ください。

改造により故障および損傷した場合は修理対応できませんのでご注意ください。

\* 調査を依頼される際の送料は、お客様のご負担となりますのであらかじめご了承ください。

## ■開封時

開封したらすぐに中身を確認してください。

付属品の欠品、破損、初期不良等がございましたらすぐに販売店にご連絡ください。

※商品は到着しましたら7日以内に必ず開封して中身/動作をご確認ください。




(本書記載内容は、改良のため予告なく変更する事があります)

## ■パーツリスト



No.	名称	個数	No.	名称	個数
1	土台 A	1	7	自在キャスター	2
2	土台 B	2	8	自在キャスター(ストッパー付き)	2
3	土台 C	2	9	M10×25 ボルトセット	16
4	ナット付きプレート	2	10	M12×25 ボルトセット	8
5	サポートサドル	2	11	ノブボルトセット	2
6	ボディクランプ	2			

## ■組立手順

<p>①</p>		<p>1(土台 A)の両端にそれぞれ 2(土台 B)を取り付ける。</p> <ul style="list-style-type: none"><li>●10(M12×25 ボルトセット)</li><li>●スパナ 19mm×2</li></ul> <p>を使用</p>
<p>②</p>		<p>2(土台 B)に7、8(各種キャスタ ー)を取り付ける。</p> <ul style="list-style-type: none"><li>●9(M10×25 ボルトセット)</li><li>●スパナ 17mm×2</li></ul> <p>を使用</p>
<p>③</p>		<p>②でキャスターを取り付けた1 (土台 A)に3(土台 C)を取り付 ける。</p> <ul style="list-style-type: none"><li>●11(ノブボルトセット)</li><li>●4(プレート)</li></ul> <p>で挟み込む</p>



■完成イメージ 使用荷重 4400LBS(1996kg)

必要な高さ、幅に調整してご使用ください。

