

伸縮式アルミスロープ

1500mm/1800mm/2100mm

取扱説明書

【品番】 AST-15(1500mm)

AST-18(1800mm)

AST-21(2100mm)

この度は、KIKAIYA「伸縮式アルミスロープ」をお買い上げいただき誠にありがとうございます。

* 本書を最後まで必ずお読みいただき、商品を正しく組立て安全にご使用ください。

* 本書が必要になったとき、すぐ利用できるように大切に保管してください。



コバヤシデンソー株式会社

〒720-0843 広島県福山市赤坂町赤坂 1415-3

(MAIL) info@kikaiya.com

「ご注意」

適切な取り扱いで本機の性能を十分発揮させ安全な作業をしていただく為、ご使用前に必ず本書を最後までよく読み、確実に理解してからご使用ください。

本機を本来の使用用途以外の目的では使わないでください。(本製品の改造はしないでください)

本書は、お使いになる方がいつでも取り出せるところに大切に保管してください。

安全上の注意や製品仕様などは、予告なく変更される場合があります。そのため、お客様が購入された製品と、取扱説明書に記載された内容が一部異なる場合がありますのでご了承下さい。

■開封時

商品が届きましたら、ただちに開封し次の項目を確認してください。

- ✓ ご注文商品と仕様に違いがないか。
- ✓ 本体に不備・異常がないか。

万一不具合(パーツ品の欠品、破損、動作不良等)が発見された場合は、すぐに販売店へご連絡ください。

※商品は到着しましたら7日以内に必ず開封して中身をご確認ください

(本書記載内容は、改良のため予告なく変更する事があります)

■調査及び修理をご依頼の前に

* 故障とお考えの前に、弊社までご相談ください。

改造により故障及び損傷した場合は修理対応できませんのでご注意ください。

* 調査を依頼される際の送料は、お客様のご負担となりますのであらかじめご了承ください。

■保証内容 <下記症状は保証対象外>

※収納袋の縫製ほつれ(輸入品の為、使用に問題がない場合は保証対象外)

※本体表面キズ(輸入品の為、使用に問題がない場合は保証対象外)

※乗り入れ/乗り降り口にある、プラスチック保護金具(使用中の衝撃による破損は保証対象外)

安全・使用上の注意事項

- ◆ **本製品を扱う際には軍手を使用してください。**

本品の引出し・収納時に指を挟んだり、本体のエッジや滑り止め部分などでケガをする恐れがあります。
- ◆ **使用後の放置はしないでください。**

放置すると子供が乗ったり、遊んだりして思わぬ事故・ケガや本品が外れて転落・転倒し、大きな事故につながる恐れがあります。
- ◆ **本品の上を歩かないでください。**

上を歩くと靴が本体のエッジに引っかかって抜けなくなり、転倒する恐れがあり危険です。
万一、破損及び異常がある場合は直ちに使用をおやめください。
- ◆ **分解はしないでください。**

不完全な処置は事故のもとになりますのでお客様自身での分解はしないでください。
- ◆ **本品の長さは左右同じにしてご使用ください。**

左右の長さが異なるとそれぞれの本品の傾斜角度が異なり、車いすが傾いて本品から転落しケガなどの事故を起こす恐れがあります。
- ◆ **用途・耐荷重について**

用途以外での使用はしないでください。
耐荷重は 135kg/本(セットで 270kg)です
- ◆ **しっかりと段差に固定してください**

段差部に本品のペロをしっかり乗せ、必ず本品がずれない事を確認してください。
固定が不十分だと本品が不意にスライドする恐れがあり、危険です。
- ◆ **段差とスロープ長さ**

使用段差についてはあくまでも目安であり、車いす利用者の体重や介助者の体力等で変わってきます。
無理のない角度でご使用ください。
- ◆ **段差の低い方で介助してください**

介助者は必ず段差の低い方からゆっくり移動させてください。
車いすが低い方を向いて移動すると車いすから利用者が転倒するおそれがあります。
- ◆ **ゆっくり走行する**

本品への乗り始め、走行はゆっくりとおこなってください。
急発進や急ブレーキをかけると事故となる恐れがあります。
- ◆ **その他のご注意**

ペロの裏のゴムは床の材質や使用期間・環境条件によって色写りする場合があります。
伸縮の際は指等を挟まないように注意しながら、ゆっくりとスライドさせてください。

「仕様・各部名称」

【仕様】

品番	AS-1500	AS-1800	AS-2100
スロープ長さ	1500mm	1800mm	2100mm
本体重量 (2本/収納バック含む)	6.4kg	7.6kg	8.8kg
耐荷重(2本)	270kg	270kg	270kg
材質	アルミ(本体)・ラバー(滑り止め)		

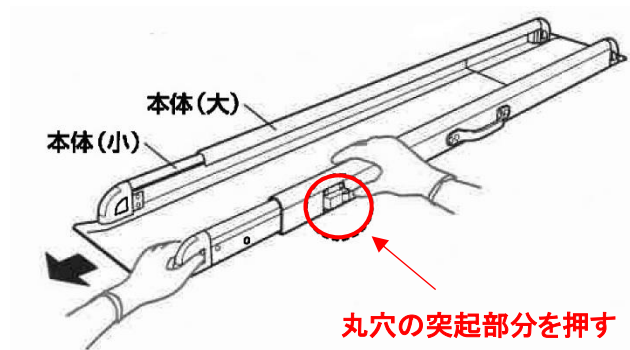
【セット内容】 (スロープ2本・収納袋)



「取付方法」

【 **重要** ※ケガ防止の為、軍手を着用して行ってください。 】

- ① 丸穴の突起部分を押しながら
本体(小)をスライドさせます。



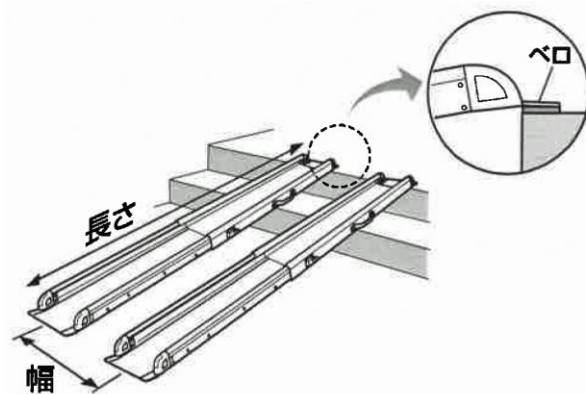
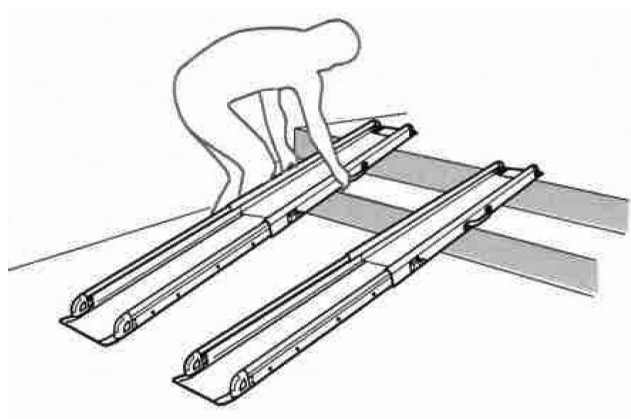
- ② 本体(小)をスライドさせると、所定の
位置で、丸穴から突起が出て本体の
伸縮が止まります。

(本体がしっかりと固定されている事を確認してください)



※スロープを引き出す際に少し硬い場合がございます。

- ③ ベロを段差にしっかり載せ、本品の長さ走行幅を合わせます。



重要

※本品の左右長さは必ず同じにしてご使用ください。

「使用方法」

【安全確認】 故障と事故を未然に防ぎ、安全に使用する為以下の点検作業を使用前に必ず実施して下さい。

- ① 段差に本品のベロがしっかり載っていることを確認してください。
- ② 車椅子の前輪の内側と後輪のハンドリムの外側が本品の走行面を通ることを確認してください。
- ③ 左右の本品の長さがそろっていることを確認してください。

【介助者による使用方法】

・介助者の方はスロープの上に乗らないで、スロープとスロープの間を歩いて車椅子を移動させてください。

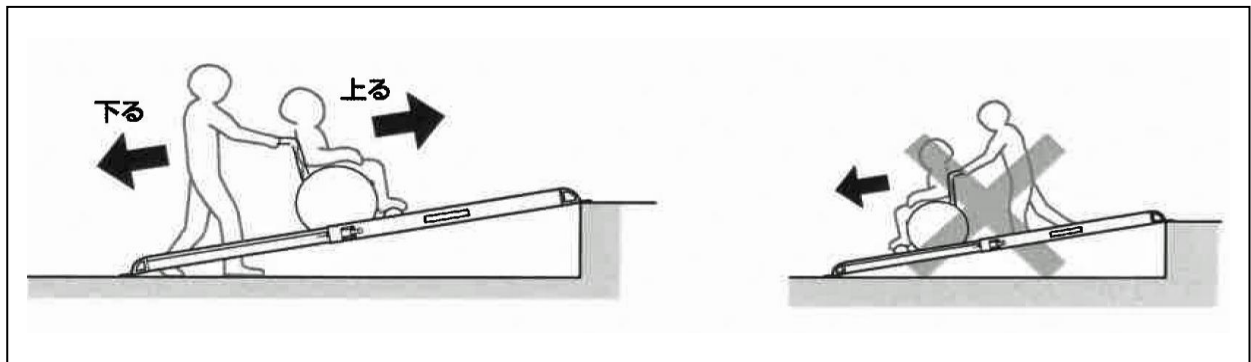


本品の上を歩かないでください。

靴が本体エッジに引っかかって抜けなくなり、転倒する恐れがあり危険です。

介助者は段差の低い方からゆっくり移動させてください。

車椅子が低い方を向いて移動すると車椅子から利用者が転落するおそれがあります。



「保管・メンテナンス」

【収納方法】

- ・段差から本品を外し最小の長さに縮めてください。
- ・付属の収納袋に入れて持ち運び/保管をしてください。

【お手入れ方法】

■シンナーや金ブラシは使わない

泥や汚れがついた時は、薄めた中性洗剤を使い毛先の柔らかいブラシを使用して洗い流してください。金ブラシやタワシなど硬いものでこすり洗いしないでください。本品に傷が付いたり、走行面の滑り止め効果がなくなります。

■定期的に注油する

本体のスライド部は可動部ですので、泥や汚れを落として定期的に潤滑油を注油してください。

【重要】 ※乗り入れ/乗り降り口の保護カバーについて

❗重要

乗り入れ/乗り降り口にある保護カバー(画像○のヶ所)は車輪等が引っかかると外れる可能性がありますので、時々は目視にて確認・はめ直しをお願いします。

【注意】※衝撃等による破損は保証対象外となります。

