

## スタッカー400kg

### 取扱説明書

【品番】 SH-04 / SH-04-B

この度は、KIKAIYA「スタッカー400kg」をお買い上げいただき誠にありがとうございます。

- \* この取扱説明書は、商品の正しい使い方やメンテナンス方法、使用上の注意について記載しております。
- \* 本書を最後まで必ずお読みいただき、商品を正しく取り付し、お使いください。
- \* 本書が必要になったとき、すぐ利用できるように大切に保管してください。



コバヤシデンソー株式会社

〒720-0843 広島県福山市赤坂町赤坂 1415-3

(MAIL) [info@kikaiya.com](mailto:info@kikaiya.com)

## ■調査及び修理をご依頼の前に

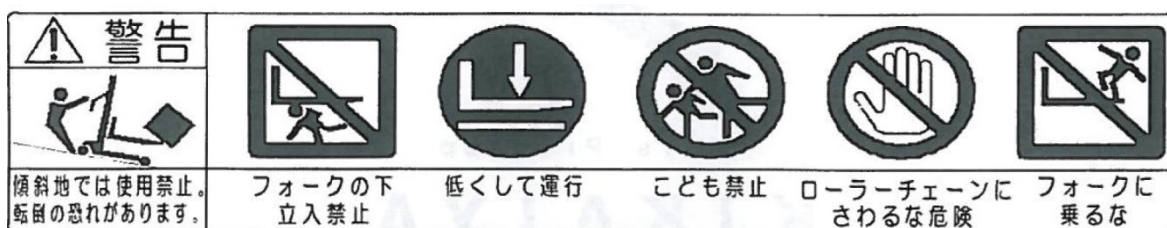
\* 故障とお考えの前に、弊社までご相談ください。

改造により故障及び損傷した場合は修理対応できませんのでご注意ください。

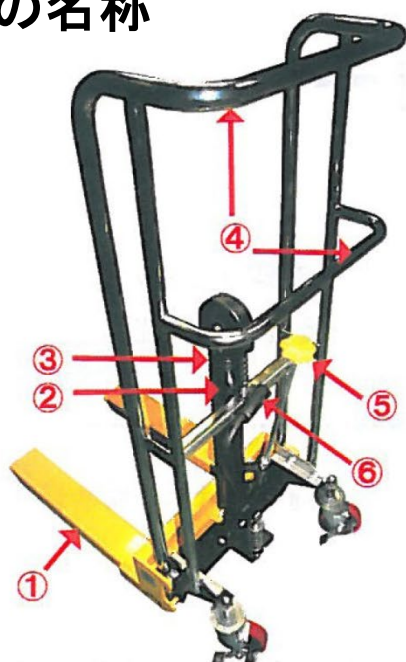
\* 調査を依頼される際の送料は、お客様のご負担となりますのであらかじめご了承ください。

## ■注意事項

1. 屋内専用です。また、平坦で堅固な塗装路面で使用してください。
2. 許容荷重以上は乗せないでください。積荷が方荷や集中荷重にならないように注意してください。
3. フォークの下に立ち入らないでください。
4. リフターの可動、将校部分は危険です。絶対に手足を入れないでください。
5. 駐車時は必ず車輪のブレーキをかけてください。
6. メンテナンス時には、挟まれないように二重三重の安全対策を施してください。保守・点検は専門知識と技能を持った人が実地してください。怪我または重大事故の恐れがあります。
7. 爆発性雰囲気中では使用しないでください。
8. 子供には触らせないでください。
9. 異常を感じたら直ちにお買い求めの販売店にご連絡ください。



## ■各部の名称



- ① フォーク
- ② シリンダー
- ③ ローラーチェーン
- ④ ハンドル
- ⑤ 下降ハンドル
- ⑥ 上昇ペダル  
(折りたたみペダル)

## ■仕様

品番	SH-04 / SH-04-B
自重	104(kg)
最大荷重	400(kg)
テーブル寸法	645×580(mm)
フォーク寸法	645×550(mm)
ストローク	1410(mm)
テーブル・フォーク高さ MIN~MAX	90~1540(mm)
サイズ(全長×全幅×全高)	1170×580×1780(mm)
車輪	前後ナイロン樹脂車輪

※製品改良の為、予告なく仕様が変更する場合がありますのでご了承ください。

## ■操作方法

1. 折りたたみであるペダルを手前へ倒し、ペダルを漕ぐとリフトが上昇します。
2. 下降ハンドルを回すとリフトが下降します。回し加減で下降スピードの調整ができます
3. テーブルは脱着式です。(フォークリフトまたはフラットテーブルリフトとしてもご利用いただけます)

## ■点検・メンテナンス

※点検は必ず無負荷の状態にし、安全に十分注意してください。

### 【日常点検】

- ・本体外観上に以上はないか
- ・異常音や異常発熱はないか
- ・車輪の回転に異常はないか
- ・周囲に障害物はないか

### 【定期点検(1ヶ月毎)】

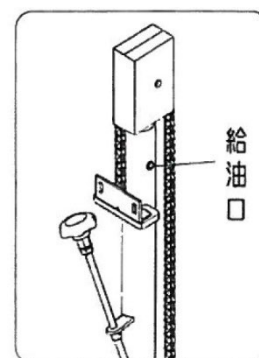
- ・溶接部の亀裂や破損はないか
- ・各部接部のボルト・ナット等の破損や弛みはないか
- ・油圧作動油は不足していないか
- ・油漏れはないか

### 【各部グリスアップ及び給油】

- ・車輪／グリスニップル／可動部分には定期的にグリスアップ及び給油を行ってください

### 【シリンダー油圧作動油の交換(図1参照)】

- ・補給する場合は、給油口のネジを抜いてください
- ・交換する時はテーブルまたはフォークを下げてください
- ・油種は ISO. VG22 を使用してください



▲図1